

Hi! Phonics

Alphabet Sounds



Sight Words



วิธีใช้ใบงานฝึก Sight Words

นำบัตรคำใน Hi! Phonics 1 (Alphabet Sounds) วางในช่อง
สี่เหลี่ยม และให้เด็กอ่านทั้งประโยค

วิธีฝึก:

- อ่าน Sight words และให้นักเรียนพูดตาม และให้นักเรียนพูดชื่อ
ภาพ เพื่อให้ประโยคสมบูรณ์ เช่น

‘It is a...ชื่อภาพ’

‘I have a...ชื่อภาพ’

หมายเหตุ :


- 1) It is a + คำนามนับได้เอกพจน์ที่ไม่ได้ขึ้นต้นด้วยสระ
- 2) It is an + คำนามนับได้เอกพจน์ขึ้นต้นด้วยสระ
- 3) It's my + คำนาม
- 4) I have a + คำนามนับได้เอกพจน์ที่ไม่ได้ขึ้นต้นด้วยสระ
- 5) I like the + คำนาม
- 6) I see a + คำนามนับได้เอกพจน์ที่ไม่ได้ขึ้นต้นด้วยสระ

Name: _____

1 It is a



2 It is a



3 It is a





Name: _____

1 It is a



2 It is a



3 It is a



Name: _____


1 It is an



2 It is an



3 It is an





Name: _____


1 **It is an**



2 **It is an**



3 **It is an**



Name: _____

1 It's my



2 It's my



3 It's my





Name: _____


1 **It's my**



2 **It's my**



3 **It's my**



Name: _____


1 I have a



2 I have a



3 I have a





Name: _____


1 I have a




2 I have a




3 I have a



Name: _____

1 I  the



2 I  the




3 I  the



Name: _____


1 I  the



2 I  the



3 I  the



Name: _____

1 I a



2 I a



3 I a



Name: _____

1 I  a



2 I  a



3 I  a

